

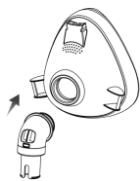
Maskin puhdistaminen (käsin kotona)

- Osien annetaan liota juomavesilaatuisen veteen tehdyssä 1 % Alconox-liuoksessa (tai muussa miedossa pesuaineessa) 30±5 °C:ssa 10 minuutin ajan. Pese jokaista maskin osaa pehmeällä harjalla minuutin ajan niiden ollessa upotettuna liuokseen. Kiinnitä erityistä huomiota kaikkiin reikiin ja onteloihin.
- Upota maskin osat puhtaaseen juomalaatuisen veteen kahdesti ja huuhtelee ne kahdesti (viisi litraa vettä per maski molemmilla kerroilla).
- Anna maskinosien ilmakehää poissa suorasta auringonvalosta.
- Pese maskin osat käsin (pääremmiä lukuunottamatta) päivittäin/jokaisen käytön jälkeen, ja pese pääremmi käsin viikottain.

⚠ HUOMIO:

- Maski on tarkoitettu yhden potilaan toistuvaan käyttöön, mikä poistaa desinfiointi- ja sterilisointitarpeen.
- Älä käytä valkaisuaineita, klooria, alkoholia, aromaattisia aineita, kosteuttajia, antibakteerisia aineita tai tuoksuöljyjä sisältäviä liuoksia minkään järjestelmän osan tai ilmaletkun pesussa. Nämä liuokset saattavat vaurioittaa tuotetta ja lyhentää sen käyttöikää. Pese maski puhtaalla juomalaatuisella vedellä.
- Jos pesua ei tehdä ohjeiden mukaisesti (tai pestä useammin), tuotteen toimivuus saattaa heikentyä tai sen käyttöikä voi lyhentyä. Vaihda mikä tahansa maskin vaurioitunut osa tarvittaessa.
- Ilmakehää ja vältä suoraa, tuotteita ikäännyttävää auringonvaloa. Laita maski pesun jälkeen alkuperäispakkaukseensa.

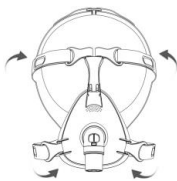
Maskin kokoaminen



1. Kiinnitä kulumaliitin takaisin tyynyyn.



2. Kiinnitä otsatuki takaisin tyynyyn ja pyörivä liitin takaisin kulmaliihtimeen.



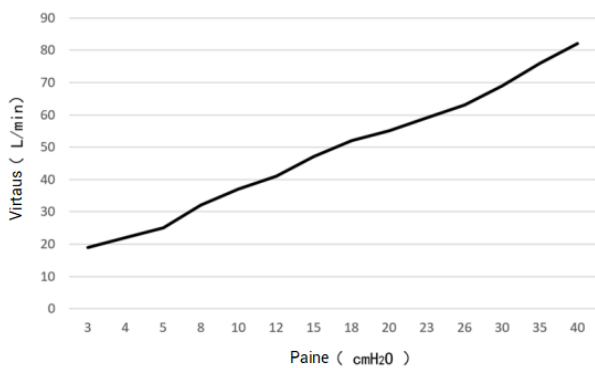
3. Kiinnitä ylempät remmit ja alempien remmien klipsit maskiin.

Käyttö sairaala/laitosympäristössä

- Tämä maski on kertakäyttöinen potilailla sairaala/laitosympäristössä. Yleinen käyttösykli on 14 päivää. Pesua, desinfiointia tai sterilointia ei tarvitse tehdä. Älä pura maskia.
- Jos maski saastuu merkittävästi (esim. ysköset, oksennus) tai vaurioituu, vaihda maski uuteen.

Tekniset tiedot

Paine-virtauskäyrä



Paine (cmH ₂ O)	3	4	5	8	10	12	15	18	20	23	26	30	35	40
Virtaus (L/min)	19	22	25	32	37	41	47	52	55	59	63	69	76	82

Hoitopaine	3 ~ 40 cmH ₂ O
Kuollut tila	L =275ml, M =240ml, S =202ml
Vastus (Tukehtumisenestoveintiili suljettu ilmakehään)	50 L/min: ≤0.8 cm H ₂ O 100 L/min: ≤1.5 cm H ₂ O
Tukehtumisenestoveintiili auki ilmakehään -paine	≤2 cmH ₂ O
Tukehtumisenestoveintiili suljettu ilmakehään -paine	≤2 cmH ₂ O
Sisään- ja uloshengitysvastus, kun käytössä on ilmakehään avoin tukehtumisenestoveintiili	Sisäänhengitys 50 L/min: ≤2cmH ₂ O Uloshengitys at 50 L/min: ≤2cmH ₂ O
Ääni	Ilmoitetut kaksinumeroiset melupäästöarvot ISO 4871:n mukaisesti. Maskin A-painotettu äänenvoimakkuustaso on alle 38 dBA. Maskin A-painotettu äänenvoimakkuustaso 1 metrin etäisyydellä on alle 30 dBA.

Ympäristöolosuhteet

Käyttölämpötila: 5°C ~ 40°C (41°F ~ 104°F)

Käyttöympäristön kosteus: 10% ~ 90% kondensoimaton

Säilytys- ja kuljetuslämpötila: -20°C ~ 60°C (-4°F ~ 140°F)

Säilytys- ja kuljetusympäristön kosteus: 10% ~ 90% kondensoimaton

Vianetsintä

Ongelma/mahdollinen aiheuttaja	Ratkaisu
Maski on liian äänekkäs. Maskin ilmanvaihtoaukot ovat tukossa.	Puhdista ilmanvaihtoaukot
Maskii vuotaa kasvojen ympäriltä. Tyyny on rikki tai vääntynyt. Maski on väärin paikoillaan tai väärin säädetty.	Vaihda tyyny ja säädä maskin istuvuutta ohjeiden mukaisesti.
Maskii vuotaa nenän ympäriltä. Ylä- ja alaremmien kireys ei ole sopiva.	Säädä ylä- ja alaremmien kireyttä ohjeiden mukaisesti.
Maskii vuotaa huulten ympäriltä. Alaremmien kireys ei ole sopiva.	Säädä alaremmien kireyttä ohjeiden mukaisesti.

Symbolit

	Katso käyttöohjeita		Huomio
	Viimeinen käyttöpäivä		Eränumero
	Valmistuspäiväys		Yhden potilaan uudelleenkäytettävä
	Lämpötilaraja		Ilmankosteusraja
	Älä käytä uudelleen		Lääkinnällinen laite
	Ei sisällä luonnonkumilateksia		Vain reseptillä (Yhdysvalloissa liittovaltion laki rajoittaa näiden laitteiden myynnin vain lääkäreiden välityksellä tai lääkärin määräyksestä.)
	Yksilöllinen laitetunniste		Epästeriili

Huomaa: Tuotteen valmistuksessa ei ole käytetty luonnonkumilateksia PVC:tä eikä ftalaatteja, kuten esim. DEHP ja DBP.

Säilyttäminen

Varmista, että maski on täysin puhdas ja kuiva ennen pitkäaikaista säilytystä. Säilytä maskia kuivassa paikassa poissa suorasta auringonvalosta.

Vaihtosykli (kotiympäristö)

- Tyynyt: 1 kuukausi
- Pääremmit: 3 kuukautta
- Maski: 6 kuukautta

Huomaa: Maskin liikkakäyttö heikentää sen toimintaa ja vaikuttaa maskin hoitotehoon.

Vaihtosykli (sairaala/laitosympäristö)

- Maski: 14 päivää

Huomaa: Maskin liikkakäyttö heikentää sen toimintaa ja vaikuttaa maskin hoitotehoon.

Hävittäminen

Maski ei sisällä vaarallisia aineita, ja sen voi hävittää sairaalajätteen mukana tai paikallisten ympäristömääräysten mukaisesti.

Rajoitettu takuu

Heyer Care takaa, että maskissa ja sen osissa ei ole materiaali- tai valmistusvirheitä ostopäivästä lukien 90 päivän ajan. Jos tuote rikkoontuu normaaleissa käyttöolosuhteissa, korjaamme tai vaihdamme viallisen tuotteen tai jonkin sen osista.

VALMISTAJA:

Heyer Care Co., Ltd.

Room 217-1(Group Registration), Building No.6, No.26 Yongwang west road, zhongguancun Medical Treatment Park, Daxing District, Beijing, China
Puh: 400-996-8767

Verkkosivusto: www.heycare.com

Valtuutettu edustaja EU:ssa:

Shanghai International Holding Corp. GmbH (Europe) Eiffestrasse 80, 20537 Hamburg, Germany

Puh: 0049-40-2513175

Faksi: 0049-40-255726

Maahantuoja Suomessa:

Health Traders Finland Oy
Martinmäski 14 02230 ESPOO

info@healthtraders.net

Puh: +358400906642